

Panduan untuk Kisah Kejayaan

Guide for Success Stories

Tujuan dokumen ini adalah untuk menyediakan panduan kepada penyelia-penyelia (pengurus atau penolong pengurus) bagi jenis maklumat yang diperlukan untuk Kisah Kejayaan yang ditemui melalui Pusat Internet 1 Malaysia (PI1M).

The purpose of this document is to provide a guide to the supervisors (manager or assistant manager) on the type of information required in the success stories found through Pusat Internet 1Malaysia (PI1M).

Types of Success Story (please tick (√) one)

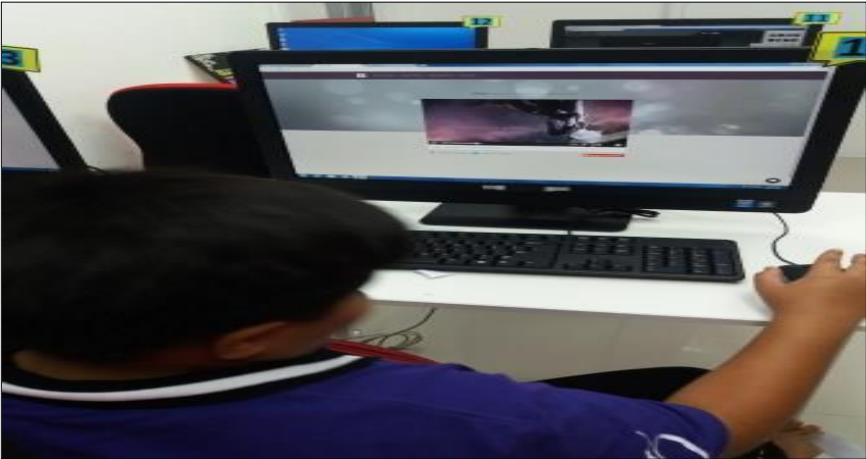
- Keusahawanan
 Celik ICT / Komuniti Pintar

Service Provider (please tick (√) one)

- Telekom Malaysia (TM) Packet 1 (P1)
 Celcom Time
 Maxis Redtone
 Digi Danawa


ITEM JENIS	INFORMATION MAKLUMAT			
Maklumat PI1M	Nama PI1M	KG. JAMBU RIAS		
	Nama Pengurus	HARWANI BINTI ABD RAHIM	No. Telefon	011-37580516
	Nama Penolong Pengurus	LIYANA BINTI HUSIN	No. Telefon	013-3453740
	Email			
Lokasi	Daerah	BENTONG	DUN	SABAI
	Mukim	SABAI	Parlimen	BENTONG
	Negeri	PAHANG		

ITEM JENIS	INFORMATION MAKLUMAT			
Maklumat Individu/ Organisasi	Nama	Erman Hamali Bin Mohamad	Umur	12 Tahun
	Email	-	No. Telefon	-
	Alamat	Belakang Klinik Desa, Kg, Jambu Rias 28600 Karak	Tahun menjadi Ahli PI1M	11 Mei 2013
Bentuk perniagaan	Celik IT (Mircosoft Word , Microsoft Excel, Microsoft Power Point, Video Biteable)			
Kisah kejayaan	<p><u>Latar belakang</u></p> <p>Beliau merupakan seorang pelajar sekolah Rendah Kebangsaan Jambu Rias dan merupakan pelajar tahun enam. Beliau mempunyai 5 orang adik beradik dan merupakan anak bongsu dalam keluarga</p> <p><u>Sebelum penggunaan ICT/ penglibatan PI1M</u></p> <p>Beliau tidak tahu menggunakan komputer dan tidak pandai mencari maklumat berkaitan pelajaran menggunakan internet. Beliau juga tidak mengetahui mengenai Microsoft Word, Microsoft Excel dan Microsoft Power Point.</p> <p><u>Selepas penggunaan ICT/ penglibatan PI1M</u></p> <p>Melalui kelas- kelas ICT yang dihadiri, beliau semakin mahir menggunakan komputer, Beliau juga mahir menggunakan Microsoft Word, Microsoft Excel dan Microsoft Power Point.. Beliau juga dapat menghasilkan video dengan baik setelah mempelajarinya semasa di PI1M. Beliau juga semakin mahir mencari maklumat menggunakan internet.</p>			
Penggunaan PI1M	<p><u>Apa yang dipelajari melalui PI1M</u></p> <p>Saya dapat belajar cara menggunakan komputer dan saya ,dapat mempelajari ilmu lain seperti membuat surat menggunakan Microsoft Word, mempelajari Microsoft Excel, Microsoft Power Point,. Saya juga mempelajari cara menghasilkan video menggunakan biteable dan saya juga mempelajari cara menggunakan internet dengan lebih berkesan dan selamat.</p>			

ITEM JENIS	INFORMATION MAKLUMAT												
	<p><u>Bagaimana PI1M membantu perkembangan perniagaan/ peningkatan tahap kemahiran ICT</u></p> <p>Saya dapat mempelajari berbagai- bagai ilmu dan kemahiran lain. Saya juga dapat mencari maklumat berkaitan pelajaran saya. Oleh itu, ianya dapat menambah pengetahuan saya dan rakan- rakan. Saya boleh berkongsi maklumat yang saya dapat melalui internet untuk pengetahuan bersama. Dengan mempelajari cara penggunaan internet juga, saya dapat mencari maklumat dengan lebih cepat dan berkesan. Saya juga dapat mencari maklumat dengan lebih banyak dan tepat.</p>												
Online Platform	<table border="1"> <tr> <td data-bbox="350 695 565 751">Laman Web</td> <td data-bbox="565 695 948 751"></td> <td data-bbox="948 695 1166 751">Blog</td> <td data-bbox="1166 695 1430 751"></td> </tr> <tr> <td data-bbox="350 751 565 800">FB</td> <td data-bbox="565 751 948 800"></td> <td data-bbox="948 751 1166 800">Instagram</td> <td data-bbox="1166 751 1430 800"></td> </tr> <tr> <td data-bbox="350 800 565 856">Whatsapp</td> <td data-bbox="565 800 948 856"></td> <td data-bbox="948 800 1166 856"></td> <td data-bbox="1166 800 1430 856"></td> </tr> </table>	Laman Web		Blog		FB		Instagram		Whatsapp			
Laman Web		Blog											
FB		Instagram											
Whatsapp													
Gambar & Keterangan	<p>i) Bengkel Latihan ICT/ Keusahawan yang dihadiri</p> <div data-bbox="350 993 1378 1528" style="border: 1px solid black; text-align: center;">  </div> <p style="text-align: center;">Caption :</p> <p>Peserta menunjukkan hasil video yang beliau hasilkan selepas proses pengajaran video biteable</p>												

**ITEM
JENIS****INFORMATION
MAKLUMAT**

ii) Produk / Hasil Transformasi




Caption :

Peserta mahir menggunakan Microsoft Word setelah mengikuti kelas ICT

iii) ~~Promosi di Media Sosial~~

Caption :

ITEM JENIS	INFORMATION MAKLUMAT
	<p>iv) Lain-lain (contoh : proses penghasilan produk, penglibatan dalam aktiviti lain, dsb)</p> <div data-bbox="409 342 1450 877" style="border: 1px solid black; text-align: center;">  <p data-bbox="621 898 1239 982">Caption : Peserta semasa kelas ICT yang telah diadakan</p> </div>
Maklumbalas	<p>Pi1M selalu mengadakan kelas ICT pada setiap bulan dan kakitangan pi1m sentiasa memberi bantu kepada saya dan rakan- rakan sekiranya saya mempunyai masalah semasa menggunakan komputer dan semasa mencari maklumat di internet. Saya berharap PI1M dapat mengadakan kelas ICT pada setiap minggu dan semasa cuti sekolah</p>

Sila kemukakan laporan ini berlandaskan panduan yang diberikan dan dihantar ke Jabatan Komuniti Pintar Digital melalui emel kepada noor.hidayah@cmc.gov.my

Tarikh Penyerahan Laporan :

Tempoh data	Penyerahan laporan
Suku Pertama (Jan – Mac)	sebelum 1 April
Suku Kedua (April – Jun)	sebelum 1 Julai
Suku Ketiga (Julai – Sep)	sebelum 1 Oktober
Suku Keempat (Okt – Dis)	sebelum 1 Januari