

# Panduan untuk Kisah Kejayaan

## PI1M KG JAMBU RIAS

Tujuan dokumen ini adalah untuk menyediakan panduan kepada penyelia-penyelia (pengurus atau penolong pengurus) bagi jenis maklumat yang diperlukan untuk Kisah Kejayaan yang ditemui melalui Pusat Internet 1 Malaysia (PI1M).

*The purpose of this document is to provide a guide to the supervisors (manager or assistant manager) on the type of information required in the success stories found through Pusat Internet 1Malaysia (PI1M).*

### Types of Success Story (please tick (√) one)


- Keusahawanan  
 Celik ICT / Komuniti Pintar

### Service Provider (please tick (√) one)

- Telekom Malaysia (TM)  Packet 1 (P1)  
 Celcom  Time  
 Maxis  Redtone  
 Digi  Danawa


ITEM JENIS	INFORMATION MAKLUMAT			
Maklumat PI1M	Nama PI1M	Kg. Jambu Rias		
	Nama Pengurus	Harwani Binti Abd Rahim	No. Telefon	011-37580516
	Nama Penolong Pengurus	Liyana Binti Husin	No. Telefon	013-3453740
	Email			
Lokasi	Daerah	Bentong	DUN	Sabai
	Mukim	Sabai	Parlimen	Bentong
	Negeri	Pahang		

ITEM JENIS	INFORMATION MAKLUMAT			
Maklumat Individu/ Organisasi	<b>Nama</b>	Alif Danial Bin Sakri	<b>Umur</b>	10 Tahun
	<b>Email</b>	-	<b>No. Telefon</b>	-
	<b>Alamat</b>	Kg, Jambu Rias 28600 Karak	<b>Tahun menjadi Ahli PI1M</b>	31 Julai 2016
<b>Bentuk perniagaan</b>	Celik IT (Microsoft Word , Microsoft Excel, Microsoft Power Point, Video Biteable)			
<b>Kisah kejayaan</b>	<p><u>Latar belakang</u></p> <p>Beliau merupakan seorang pelajar sekolah Rendah Kebangsaan Jambu Rias dan merupakan pelajar tahun empat. Beliau mempunyai 4 orang adik beradik dan merupakan anak ketiga dalam keluarganya.</p> <p><u>Sebelum penggunaan ICT/ penglibatan PI1M</u></p> <p>Sebelum menyertai latihan asas komputer di Pi1M, beliau tiada pengetahuan asas dalam penggunaan komputer mahupun tidak mahir dalam menaip.</p> <p><u>Selepas penggunaan ICT/ penglibatan PI1M</u></p> <p>Melalui kelas- kelas ICT yang dihadiri, beliau semakin mahir menggunakan komputer, Beliau juga sudah boleh menggunakan Microsoft Word, Microsoft Excel dan Microsoft Power Point untuk melakukan kerja-kerja sekolah dan kerja seni. Beliau juga semakin mahir mencari maklumat menggunakan internet.</p>			
<b>Penggunaan PI1M</b>	<p><u>Apa yang dipelajari melalui PI1M</u></p> <p>Saya dapat belajar cara menggunakan komputer dan saya dapat mempelajari ilmu lain seperti membuat surat menggunakan Microsoft Word, mempelajari Microsoft Exce untuk membuat jadual waktu dan Microsoft Power Point untuk membuat nota pelajaran. Saya juga mempelajari cara menggunakan internet dengan lebih berkhemah dan selamat.</p>			

ITEM JENIS	INFORMATION MAKLUMAT												
	<p><u>Bagaimana PI1M membantu perkembangan perniagaan/ peningkatan tahap kemahiran ICT</u></p> <p>Dengan adanya Pi1M, saya dapat mencari maklumat berkaitan kerja sekolah yang diberi oleh guru dengan mudah dan cepat. Jika dahulu saya terpaksa ke Bandar mencari cyber cafe untuk menyiapkan kerja sekolah kini saya hanya perlu berbasikal ke pi1m. Malah dengan tunjuk ajar petugas pi1m, kini saya boleh mencari sebarang maklumat di internet tanpa bantuan dan dapat menggunakan Microsoft office dengan baik.</p>												
Online Platform	<table border="1"> <tr> <td data-bbox="350 730 565 793">Laman Web</td> <td data-bbox="565 730 946 793"></td> <td data-bbox="946 730 1166 793">Blog</td> <td data-bbox="1166 730 1430 793"></td> </tr> <tr> <td data-bbox="350 793 565 842">FB</td> <td data-bbox="565 793 946 842"></td> <td data-bbox="946 793 1166 842">Instagram</td> <td data-bbox="1166 793 1430 842"></td> </tr> <tr> <td data-bbox="350 842 565 898">Whatsapp</td> <td data-bbox="565 842 946 898"></td> <td data-bbox="946 842 1166 898"></td> <td data-bbox="1166 842 1430 898"></td> </tr> </table>	Laman Web		Blog		FB		Instagram		Whatsapp			
Laman Web		Blog											
FB		Instagram											
Whatsapp													
Gambar & Keterangan	<p>i) Bengkel Latihan ICT/ Keusahawan yang dihadiri</p> <div data-bbox="350 1031 1382 1604" style="border: 1px solid black; padding: 10px; text-align: center;">  </div> <p>Caption :</p> <p>Peserta sedang menggunakan aplikasi Rapid Typing bagi memahirkan beliau menaip</p>												

**ITEM  
JENIS****INFORMATION  
MAKLUMAT**

ii) Produk / Hasil Transformasi




Caption :

Peserta menunjukkan hasil slide show yang dibuat menggunakan power point.

iii) ~~Promosi di Media Sosial~~

Caption :

ITEM JENIS	INFORMATION MAKLUMAT
	<p>iv) Lain-lain (contoh : proses penghasilan produk, penglibatan dalam aktiviti lain, dsb)</p> <div data-bbox="410 478 1450 997" style="border: 1px solid black; text-align: center;">  </div> <p>Caption : Peserta bersama rakan yang lain mengikuti kelas E-Pembelajaran (abcya.com)</p>
<p><b>Maklumbalas</b></p>	<p>Pi1M selalu mengadakan kelas ICT pada setiap bulan dan kakitangan pi1m sentiasa memberi bantu kepada saya dan rakan- rakan sekiranya saya mempunyai masalah semasa menggunakan komputer dan semasa mencari maklumat di internet. Saya berharap PI1M dapat mengadakan kelas ICT pada setiap minggu dan semasa cuti sekolah</p>

Sila kemukakan laporan ini berlandaskan panduan yang diberikan dan dihantar ke Jabatan Komuniti Pintar Digital melalui emel kepada [noor.hidayah@cmc.gov.my](mailto:noor.hidayah@cmc.gov.my)

Tarikh Penyerahan Laporan :

Tempoh data	Penyerahan laporan
Suku Pertama (Jan – Mac)	sebelum 1 April
Suku Kedua (April – Jun)	sebelum 1 Julai

<b>Suku Ketiga (Julai – Sep)</b>	<b>sebelum 1 Oktober</b>
<b>Suku Keempat (Okt – Dis)</b>	<b>sebelum 1 Januari</b>